

EMI SSÃO DA CERTIDÃO COMPOSIÇÃO PARTIDÁRIA

1º Passo - Acesse a página do TSE na internet, no canto superior esquerdo escolha a opção Partidos > Partidos Políticos e depois escolha, no canto esquerdo, a opção Órgão Partidário e novamente Órgão Partidário no link: <http://www.tse.jus.br/partidos/partidos-politicos/orgao-partidario>

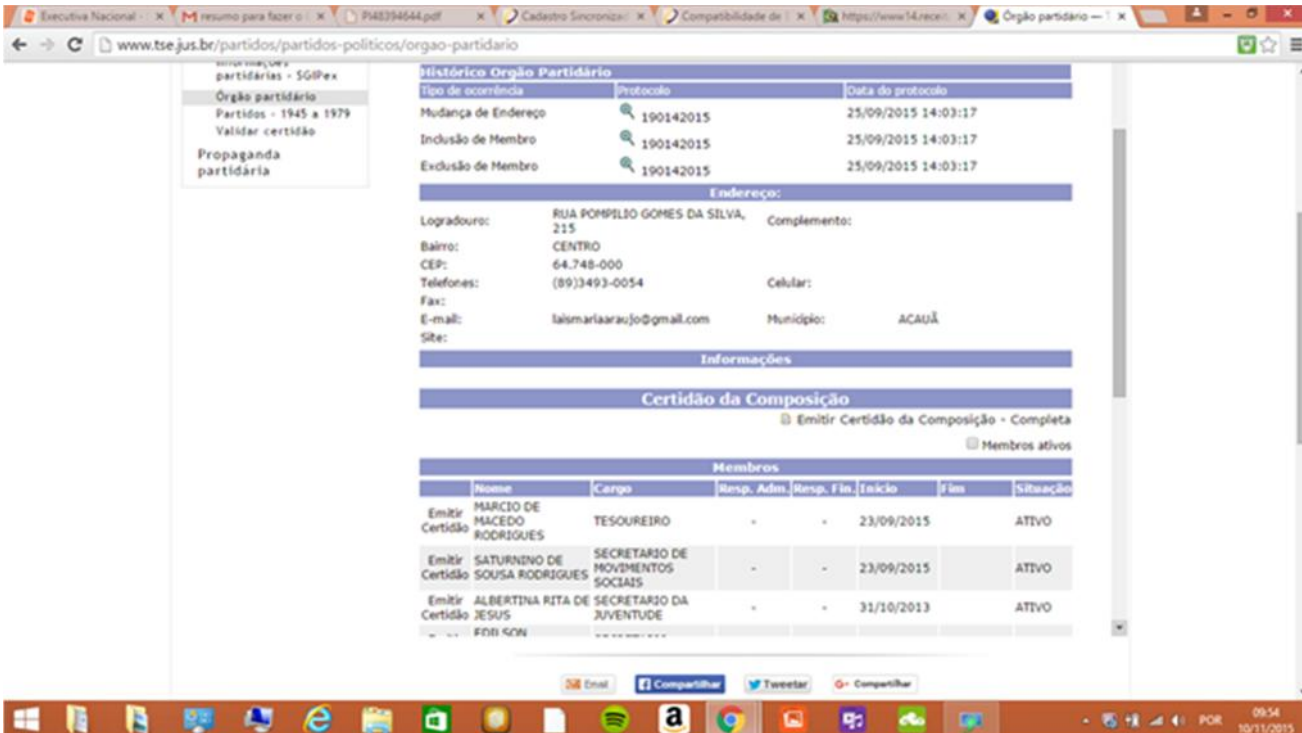
Partido: SD

Abrangência: Municipal

UF: PI

Marque todos os Municípios depois pesquisar

Ao localizar seu Município, clique em cima do nome da Cidade, depois clique em emitir Certidão da Composição



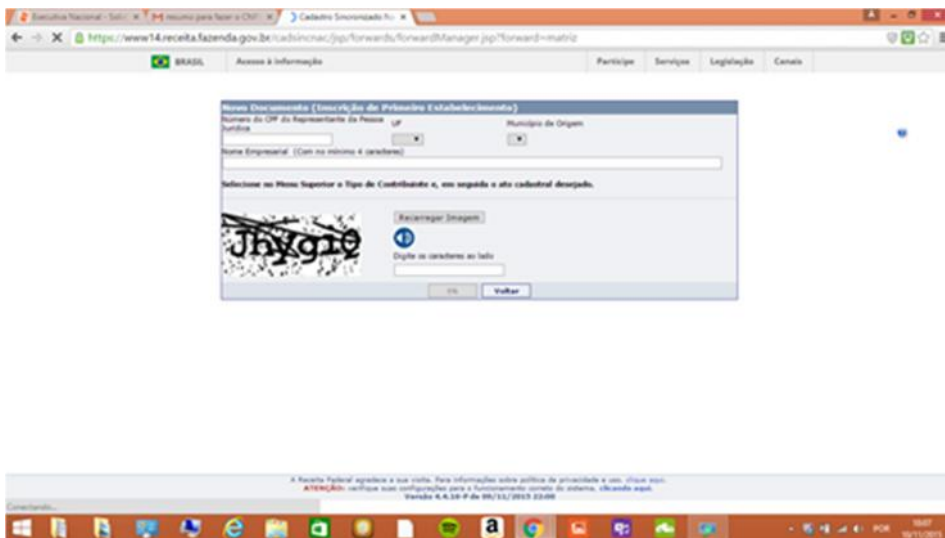
The screenshot shows the TSE website interface for the 'Certidão da Composição' page. The page is titled 'Certidão da Composição' and includes a sub-section 'Membros ativos'. The table below lists the active members of the party.

	Nome	Cargo	Resp. Adm.	Resp. Fin.	Início	Fim	Situação
Emitir Certidão	MARCIO DE MACEDO RODRIGUES	TESOUREIRO	-	-	23/09/2015		ATIVO
Emitir Certidão	SATURNINO DE SOUSA RODRIGUES	SECRETARIO DE MOVIMENTOS SOCIAIS	-	-	23/09/2015		ATIVO
Emitir Certidão	ALBERTINA RITA DE JESUS	SECRETARIO DA JUVENTUDE	-	-	31/10/2013		ATIVO
	FIM KW						

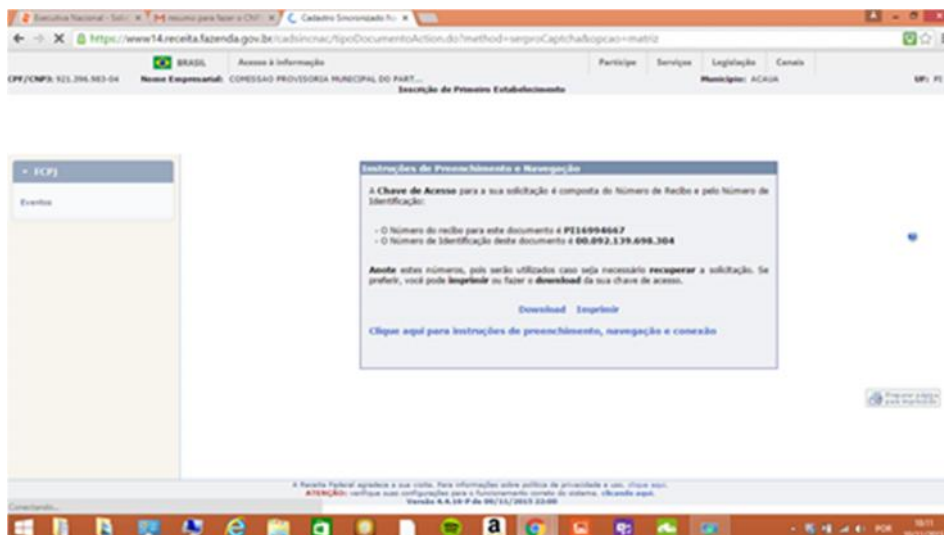
Você irá precisar da data de vigência:



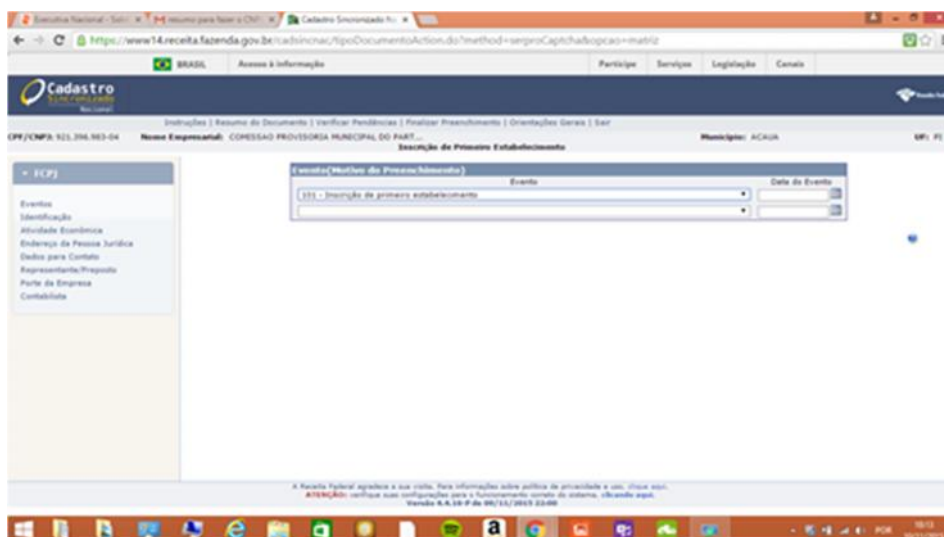
Na próxima tela preencha os seguintes campos: CPF do presidente e nome da comissão "Comissão Provisória Municipal do Partido Solidariedade de (do) nome do Município, digite os caracteres e clique em OK".



Faça o download ou imprima o comprovante e após clique em eventos:



O evento será: 101 - Primeiro Estabelecimento e a data a data de vigência da comissão que você encontra na certidão:



Após preencher este evento, volte no campo esquerdo e preencha as informações pedidas em Identificação

Natureza Jurídica será- 327- 1

Título do Estabelecimento a razão social "COMISSÃO PROVISÓRIA MUNICIPAL DO PARTIDO SOLIDARIEDADE DE..."

Identificação da Pessoa Jurídica

Nome do CNPJ

Nome Empresarial (Nome do Estabelecimento)

COMISSÃO PROVISÓRIA MUNICIPAL DO PARTIDO SOLIDARIEDADE DE AÇUAIA

Natureza Jurídica

Título do Estabelecimento (nome de fantasia)

Capital Social

R\$

Dados de Órgão de Registro

Orgão

NRG

Número de Registro

CNPJ do Órgão de Registro

Este Federativo Responsável

Cidade

Estado

Município UF

Município

Tipo de Entidade (Dependência Organizacional)

Ao terminar, volte ao canto esquerdo e clique em atividade econômica. O código do CNAE será: 94.92-8-00 e a forma de atuação. Marque a opção estabelecimento fixo e após isso volte ao canto esquerdo e clique em "endereço da pessoa jurídica" e preencha com o endereço da sede do partido, caso tenha, ou se não, com o endereço do "presidente".

Endereço da Pessoa Jurídica

Endereço

CEP

Caso não seja o CEP, clique aqui...

Tipo de Logradouro

Logradouro

Nome

Dados

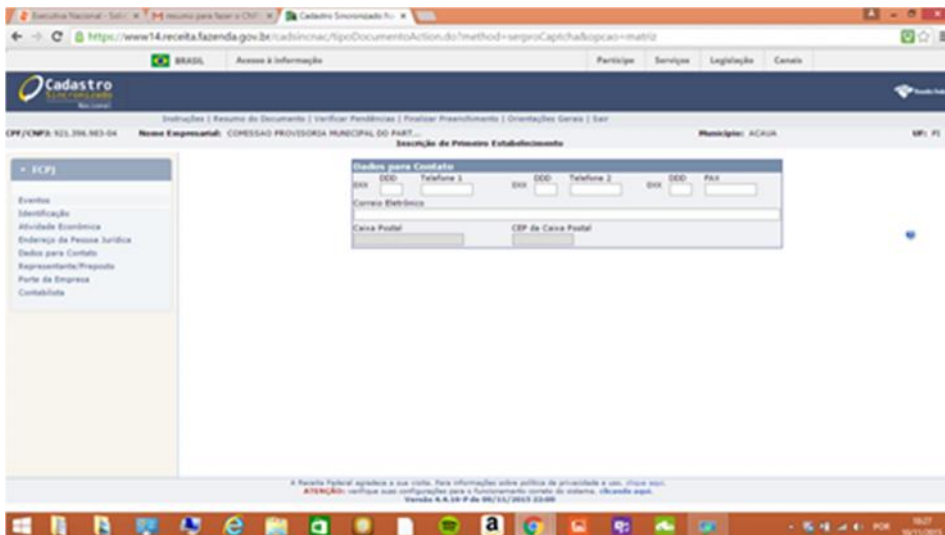
Município UF

Número

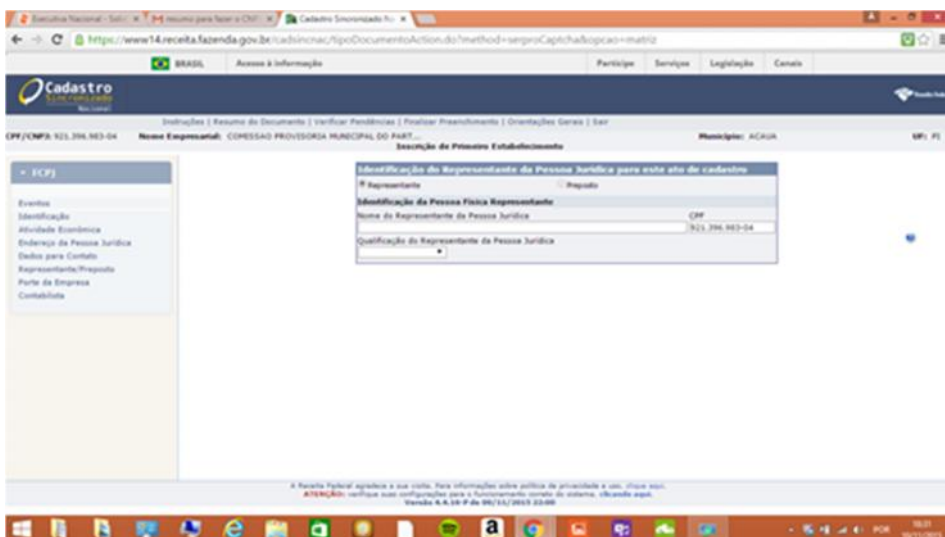
Complemento

Referência

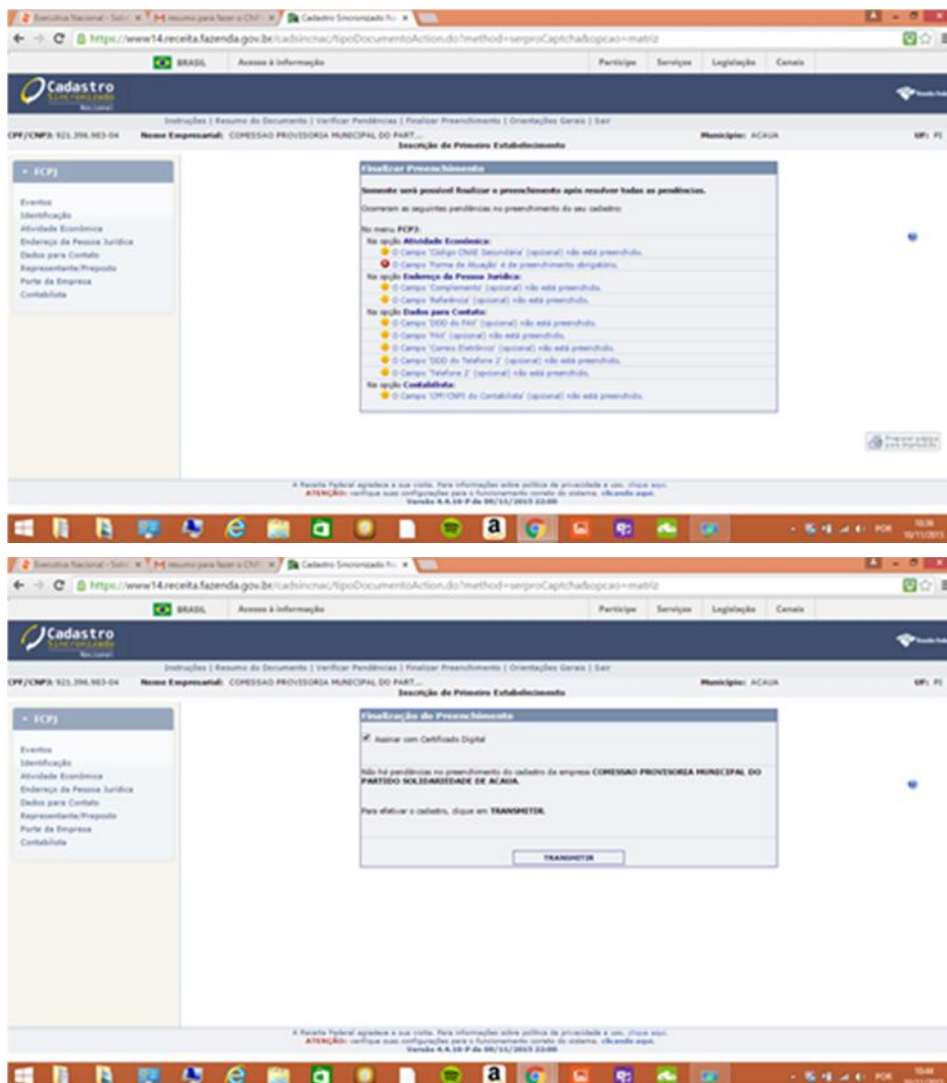
Depois de preenchido o endereço, volte ao canto esquerdo e clique em dados para contato, preencha o DDD e o Telefone:



Após o preenchimento de dados de contato, clique em representante preposto, coloque o nome do presidente e a qualificação será presidente:



Após isso clique em porte da empresa, será "DEMAIS" Não precisa preencher a parte do contabilista e na parte superior clique em finalizar preenchimento. Caso algum item de preenchimento obrigatório não tenha sido preenchido o sistema acusará com um X vermelho, clique nele para corrigir.



Para Finalizar Clique em transmitir

GERANDO A DBE – DOCUMENTO BASE DE ENTRADA

Para acompanhar a situação do Pedido do CNPJ, acesse o site: <http://www.receita.fazenda.gov.br/PessoaJuridica/CNPJ/fcpj/consulta.asp>, preencha com os números fornecidos do recibo e identificação, e clique consultar.

Clique em documento básico de entrada do CNPJ - DBE

Clique no item 1, para gerar o DBE e observe onde está grifado, pois aparece o endereço da agência da Receita Federal, ao qual deverá levar as documentações necessárias.

O presidente deve assinar a DBE, reconhecer firma da assinatura, e levar na Agência da Receita Federal no endereço fornecido pelo sistema. É preciso levar os seguintes documentos: cópias autenticadas dos documentos do presidente, comprovante de endereço que consta na certidão de composição partidária, DBE com firma reconhecida e a certidão de composição partidária.

Depois de protocolar os documentos na Receita Federal, faça o acompanhamento diário no site:

<http://www.receita.fazenda.gov.br/PessoaJuridica/CNPJ/fcpj/consulta.asp>